



Úřední deska poř.č. 53/2016:

- vyvěšeno, zveřejněno 25.7.2016 (3 strany) ✓

- sejmuto:

! HASIČI INFORMUJÍ !

PRÁZDNINOVÁ NEBEZPEČÍ

Blížící se období prázdnin, odjezdy na dovolenou, ale také grilování, rozdělávání ohňů v přírodě či nebezpečí spojené s letními bouřkami mohou nepříjemně zkomplikovat dny volna. Abychom se mohli v klidu těšit z letní pohody a nedošlo ke zbytečným újmám na zdraví nebo škodám na majetku

DODRŽUJTE TATO ZÁKLADNÍ PRAVIDLA :

- vysvětlíte dětem, aby si nehrály se zápalkami nebo jiným otevřeným ohněm, případně aby nekouřily,
- při odjezdu na dovolenou zkontrolujte, zda máte vypnuty všechny spotřebiče,
- nepřeceňujte své síly a nepouštějte se na nebezpečná místa (průzkum opuštěných štol, skal, lezení na komíny apod.),
- při koupání neskákejte do vody, o které nevíte, jak je hluboká nebo zda se pod hladinou neukrývají kameny nebo jiné předměty,
- pokud rozděláváte oheň v přírodě, důkladně vyberte místo ohniště a rozdělaný oheň nikdy nenechávejte bez dozoru,
- při rozdělávání ohně nepoužívejte vysoce hořlavé látky,
- pokud se chystáte do lesa, nikdy v něm nekuřte ani nerozdělávejte oheň,
- při bouřce nezůstávejte na kopcích a holých pláních, ukryjte se, ale ne pod osamocený strom,
- pokud se vám přes veškerou opatrnost situace vymkne kontrole, volejte hasiče prostřednictvím tísňové linky 150 nebo 112.

Více informací najdete na <http://www.hzscr.cz/clanek/hasicuv-rok.aspx>

Hasičský záchranný sbor Olomouckého kraje

- jednoduché zařízení pro rychlé zjištění vznikajícího požáru
- krabička o průměru cca 12 cm s detektorem požáru a s vizuální a akustickou sirénou (cca 85 dB)
- spolehlivý ochránce Vašich životů a majetku

Proč si pořídit hlásič požáru

- včasné zjištění vznikajícího požáru
- upozornění na požár pomocí zabudované sirény
- spolehlivě vás probudí, popř. upozorní sousedy, že u vás něco není v pořádku
- možnost včasné záchrany vašeho života a majetku
- možnost uhašení požáru v jeho zárodku
- jednoduchá a rychlá instalace
- nenáročná požadavky na provoz, napájení pomocí baterie
- nenápadný vzhled
- široký výběr různých typů dle vaší potřeby
- dostupná pořizovací cena

Při požáru vzniká nebezpečný kouř, který je toxický. Většina úmrtí při požárech je způsobena kouřem – dvě až tři vdechnutí mohou způsobit ztrátu vědomí i smrt.

● Minimální varianta

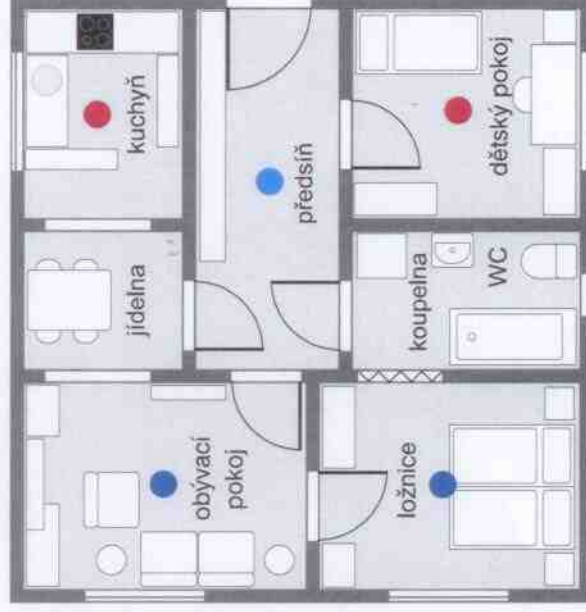
- schodiště, předsiň

● Střední varianta

- minimální varianta
- obývací pokoj, ložnice

● Maximální varianta

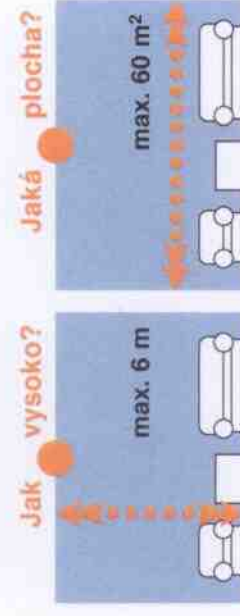
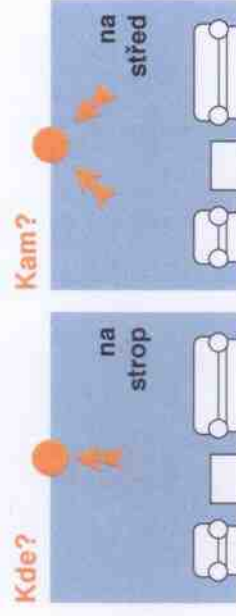
- střední varianta
- kuchyň, dětský pokoj, hala, sklep
- v prostorách, kde se vyskytují kuřáci
- v prostorách, kde jsou užívána topidla všech druhů



Nevhodná místa pro rozmístění:

Prašné prostory, velmi vlhké prostory (koupelny), v blízkosti ventilátorů a zdrojů tepla, nebo ve vrcholech půdních prostor střech.

- uprostřed pod stropem hlídané místnosti (teplý kouř stoupá nahoru)
- max. hlídaná plocha jedním hlásičem požáru je 60 m²
- vzdálenost mezi podlahou a hlásičem požáru max. 6 m



Údržba

- pravidelná výměna baterie (akustická signalizace slabé baterie)
- pravidelně provádět kontrolu činnosti hlásiče požáru pomocí tlačítka "TEST"
- pravidelně čistit nasávací otvory hlásiče požáru např. vysavačem,
- řídit se dalšími pokyny uvedené v návodu výrobce

Doporučení

- pro jednotlivé místnosti zvolte vhodný typ hlásiče požáru, omezíte tak plané poplachy
- hlásič požáru reagující na kouř neumístujte do prašných prostor
- používejte pouze hlásiče požáru schválené v ČR s platným dokladem o shodě



**Autonomní hlásič požáru
včas zjistí vznikající požár
a upozorní na něj
přítomné osoby. Tím chrání
vaše životy a majetek.**

Česká asociace hasičských důstojníků
Hasičský záchranný sbor
České republiky



Autonomní hlásiče požáru

Co jsou hlásiče požáru,
k čemu slouží a kam
je umístit.



www.cahd.cz